

# Sperimentare con la sabbia



giochimpara

in  
collaborazione  
con

 **Dusyma**





## SCATENARE LA CREATIVITA'

### Stazione per la sabbia

La sabbia è un elemento affascinante. Un materiale morbido, che può cambiare forma anche con piccoli e delicati movimenti.

La stazione per il gioco con la sabbia è progettata per consentire ai bambini di giocare e sperimentare liberamente con la sabbia asciutta. La sabbia può così essere vissuta tattilmente in uno spazio previsto a tale scopo.

Le profonde vasche consentono ai bambini di "immergere" le braccia nella sabbia e possono lavorare direttamente su di essa.

La sabbia può essere stesa sul piano di lavoro. Con materiali aggiuntivi come spazzole, setacci, contenitori, pennelli o bastoncini, la sabbia può essere setacciata, spazzata, versata e persino dipinta.

Quando il gioco è finito, la sabbia viene riversata nelle vasche, provviste di apposito coperchio.

Stazione per la sabbia realizzata in multistrato di betulla.



### Stazione per sabbia

Contenuto: 2 vasche per la sabbia (ciascuna 60 x 39,5 cm, altezza 55 cm), 1 piano di lavoro 100 x 57 cm, 2 coperchi. Incluso materiale di montaggio).

**102 377** Stazione per sabbia



### Sabbia di quarzo

Contenuto: 25 kg

Materiale: sabbia di quarzo con granulometria uniforme e buone proprietà per il gioco.

**102 315** Sabbia di quarzo



### Set spazzole per sabbia

Questo set include diversi tipi di scopette e spazzoline ideali per sperimentare con la sabbia che può così essere distribuita, sparsa o ammassata. Dai 2 anni. Ideale per: sviluppare il tatto, esperienza materiale, capacità motorie fini, coordinazione mano-occhio.

Contenuto: 2 grandi spazzole, 9 spazzole di diverse dimensioni e design, 1 cestino portaoggetti.

Materiale: legno, setole naturali.

**102 382** Set spazzole per sabbia



### Piano di lavoro con ciotole

Piano di lavoro ideale per essere utilizzato con la stazione per la sabbia. Il piano di lavoro permette di utilizzare anche materiali fini diversi dalla sabbia come miglio o lenticchie. L'attenzione qui è sulle quantità. Ideale per: sviluppare il tatto, esperienza materiale, capacità motorie fini, concentrazione.

Contenuto: 1 piano di lavoro 100 x 57 cm, 5 ciotole di diverse dimensioni (acciaio inox).

Materiale: multistrato di betulla.

**102 381** Piano di lavoro con ciotole



### Set per versare e spargere

Questo set include un'ampia varietà di materiali ideali per giocare con la sabbia.

Dai 3 anni. Ideale per: sviluppare il tatto, esperienza materiale, capacità motorie fini, coordinazione mano-occhio.

Contenuto: 2 shaker, 1 salsiera, 1 dosatore zucchero, 5 cucchiaini di diverse dimensioni, 3 palette in legno di diverse dimensioni, 1 cesto portaoggetti.

Materiale: vetro, acciaio inossidabile, legno.

**102 383** Set per versare e spargere



### Tappeto ovale

Tappeto di forma ovale, ideale per creare isole per l'apprendimento a pavimento e per giocare con la sabbia o con altri materiali fini.

Il tappeto, grazie alle sue caratteristiche, è facile da pulire ed è l'ideale per evitare di scivolare sui materiali che possono fuoriuscire dalla stazione per la sabbia.

Contenuto: tappeto, adatto anche per chi soffre di allergie. Materiale: superficie inferiore con rivestimento antiscivolo, strato superiore in velour sintetico in poliammide 100%.

Dimensioni: cm 240 x 150

**700 916** antracite

**700 918** azzurro





# Tavoli sabbia

## Tavoli con cassetto estraibile e predisposizione per vassoio sabbia

Pratica sistemazione salva spazio per i vassoi per sabbia grandi (102 201), per tutti gli accessori e set. 4 ruote bloccabili garantiscono mobilità o stabilità. Materiale: in legno massello di faggio, ripiano e pannello di copertura in multistrato di faggio, verniciati.

Misure: cm 72,5 x 57,5 x 61,5h ruote incluse.

Vassoio per sabbia e accessori esclusi.



## Tavolo per sabbia e acqua

Su questo tavolo si può giocare con acqua e sabbia. Struttura stabile e resistente in legno di faggio verniciato 2 volte, con piano d'appoggio. Bacinella in plastica resistente con scolo per l'acqua chiudibile e ampio bordo. Consegna con tavolo smontato, si assembla facilmente.

Misure esterno: cm 80 x 80 x 61h.

Misure interno: cm 60 x 60 x 18h.

**419 600** Tavolo per sabbia e acqua



## Tavolo con cassetto estraibile asilo nido

Misure: cm 72,5 x 57,5 x 46h  
ruote incluse.

**405 101** Tavolo con cassetto estraibile  
asilo nido



## Tavolo con cassetto estraibile scuola d'infanzia

Misure: cm 72,5 x 57,5 x 61,5h  
ruote incluse.

**405 100** Tavolo con cassetto estraibile  
scuola d'infanzia



## Tavolo con cassetto estraibile scuola primaria

Misure: cm 72,5 x 57,5 x 72h  
ruote incluse.

**405 104** Tavolo con cassetto estraibile  
scuola primaria

# Vassoio sabbia per esperimenti

## Vassoio esperimenti con sabbia grande

Questo vassoio può ospitare più bambini e offre molto spazio per l'incontro e la condivisione. È anche possibile osservare "da una distanza di sicurezza" e la riluttanza al contatto può essere mitigata. Il vassoio per esperimenti con la sabbia offre ai bambini esperienze sensoriali ma anche socio emotive e di libera sperimentazione.

Contenuto/materiale: vassoio per esperimenti sabbia con due maniglie in metallo, struttura in legno di faggio con base in vetro temprato di sicurezza, un elemento livellatore, circa 2 kg di sabbia di quarzo.

Misure: cm 100 x 65 x 8h, fondo spessore mm 6

**102 861** Vassoio per esperimenti con sabbia

## Tavolo per esperimenti con sabbia

Questo tavolo è pensato appositamente per gli esperimenti con il vassoio per sabbia (103 861). Il vassoio per esperimenti con sabbia è fissato al tavolo in sicurezza grazie ai perni di bloccaggio. Materiale: tavola con spessore 2,5 cm, rivestita in laminato beige su entrambi i lati, con bordi in legno massello. Gambe del tavolo di metallo, regolabili in altezza.

Misure: cm 100 x 65 x altezza regolabile da 59 a 76

**405 102** Tavolo per esperimenti con sabbia


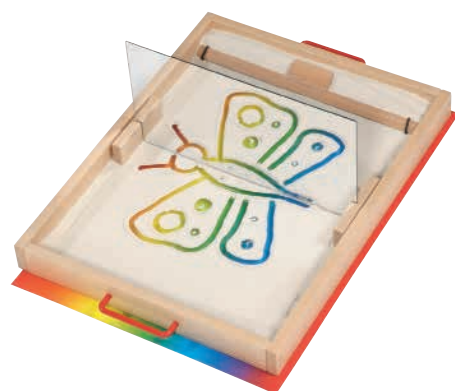



CONTATTACI  
dusyma@  
giochimpara.com



# Vassoio per la sabbia

# Accessori



## Specchio per vassoio sabbia

Contenuto/materiale/dimensioni: specchio in vetro acrilico dello spessore di 3 mm, 44 x 22 cm. 2 blocchetti in legno come supporto.

Approccio pedagogico: in maniera affascinante i bambini fanno esperimenti con la simmetria e col fenomeno ottico della specularità. Ideale per lo sviluppo della motricità fine, della percezione spaziale e del pensiero logico.

Suggerimenti di gioco: posizionate lo specchio al centro della vasca con l'aiuto dei 2 blocchetti in legno e il divertimento avrà inizio. Iniziate con forme semplici e facilmente riconoscibili e poi aumentate il livello di difficoltà. Osservando i motivi riflessi nello specchio si imparerà di più su riflesso e simmetria. Lo specchio si può inserire verticalmente anche nel vassoio per sabbia.

**102 701** Specchio per vassoio sabbia



## Il libro sulla sabbia

Suggerimenti didattici, consigli di gioco e conoscenze di base sull'uso del vassoio sabbia. In questo libro vengono presentate e descritte svariate forme di gioco; aspetti della pedagogia Montessori e Waldorf sono raccolti in una sintesi ben riuscita. Un libro indispensabile per le professioni in ambito educativo, terapeutico e nella pedagogia curativa. 80 pagine, 21 x 24 cm, copertina rigida. Disponibile nella versione inglese e tedesca.

**806 337** Scrivilo nella sabbia - Tedesco

**103 070** Write it in the Sand

## Vassoio per sabbia

Contenuto/materiale/dimensioni: vassoio in legno di faggio massiccio, fondo in vetro di sicurezza, 1 attrezzo per livellare la sabbia, 2 rastrelli per realizzare modelli, 1,2 kg di sabbia di quarzo. Dimensioni 65 x 50 x 5 cm, istruzioni. In solido cartone per spedizioni.

Approccio pedagogico: sviluppato secondo i principi della pedagogia montessoriana. In modo giocoso e creativo si favoriscono la motricità fine, la coordinazione del movimento della mano destra e sinistra, la capacità di concentrazione e la fantasia. Il vassoio con la sabbia ha una forte azione calmante e consente di realizzare una grande varietà di disegni, immagini e creazioni fantasiose.

Suggerimenti di utilizzo: disegno libero o realizzazione di propri modelli o immagini. Le creazioni artistiche si possono decorare con gusci di lumache, conchiglie, pepite di vetro, ecc. Inserendo sotto al fondo in vetro cartoncini colorati, carta arcobaleno o carta olografica, si ottengono ulteriori affascinanti effetti. Consigliamo di appoggiare il vassoio su un panno grande che si potrà facilmente scuotere al termine del gioco. Utilizzare solo sabbia originale Dusyma, poiché altri tipi di sabbia potrebbero danneggiare il fondo.

**102 201** Vassoio per sabbia



## Sabbia naturale

Contenuto/materiale: Sabbia di quarzo fine, sufficiente per riempire un vassoio di sabbia, peso circa 1,2 kg. Confezione in materiale plastico.

**102 316** Sabbia naturale



## Set di accessori per vassoio sabbia

Contenuto/materiale/dimensioni : 1 tergivetro in gomma larghezza 25 cm, 1 matita per disegno su sabbia in vetro acrilico 21 cm, Ø 3 cm, 1 palla riccio Ø 6 cm, 2 coccinelle magnetiche, 2,8 x 3,7 cm, 4 supporti in legno, altezza 10 cm, 2 matite per sabbiera, lunghezza 11 cm, Ø 0,9 cm, istruzioni.

Approccio pedagogico: per esercitare la motricità fine e la coordinazione occhio-mano, per lo sviluppo della creatività e per l'apporto di calma e concentrazione. Giocando si allenano la destrezza della mano e delle dita. La ripetizione di modelli e di linee è un esercizio ideale per l'acquisizione della scrittura.

Suggerimenti di gioco: "Caccia alla coccinella" – nascondete le coccinelle magnetiche in legno nella sabbia e cercate di recuperarle con l'aiuto delle bacchette magnetiche. "Corsa delle coccinelle" – chi ha la coccinella più veloce? "Calcetto con le coccinelle" – utilizzate una biglia come se fosse una palla da calcio. Facendo rotolare la palla riccio nella sabbia nascono delle forme affascinanti.

**102 306** Set di accessori per vassoio sabbia



## 521 924 Set di pennelli in gomma grandezza 10

Contenuto/materiale/dimensioni: 5 pennelli in gomma con punte diverse, elastiche, 18,5 cm x Ø 1,4 cm.

Approccio pedagogico: impugnati nel modo giusto preparano al corretto uso della penna. Anche linee molto precise persistono nella sabbia, in modo da rendere qualsiasi calligrafia un'opera d'arte.

**521 924** Set di pennelli in gomma grandezza 10

## Set di pennelli in gomma grandezza 6

Contenuto/dimensioni: 5 pezzi con diverse punte in gomma elastica, misura 6 (Ø 1 cm, lunghezza 15 cm).

**521 925** Set di pennelli in gomma grandezza 6



## Matita per disegno sulla sabbia

① Contenuto/materiale/dimensioni: 1 matita per disegno sulla sabbia in vetro acrilico con tappo. Lunghezza 20 cm, Ø 3 cm.

Suggerimenti di gioco: dopo aver pulito con un tergivetro il fondo del vassoio si può disegnare o scrivere sulla superficie con la matita, precedentemente riempita di sabbia: fatela scivolare sul fondo di vetro tenendola un po' alzata e questa rilascerà una sottile scia di sabbia creando delle forme fantastiche.

**102 802** Matita per disegno sulla sabbia

## Coccinelle magnetiche

② Contenuto/materiale/dimensioni: 2 coccinelle magnetiche in legno 1,8 x 3,7 cm, incluse 2 matite in legno Ø 2 cm, lunghezza 7 cm.

**102 801** Coccinelle magnetiche

## Matite per sabbiera

③ Contenuto/materiale/dimensioni: 5 solide matite in legno con punta in gomma crepla, lunghezza: 11 cm, Ø 0,9 cm.

Approccio pedagogico: con l'aiuto di queste matite si può iniziare a prendere lentamente dimestichezza con la sabbia senza entrarvi in contatto diretto. In questo modo si superano le paure nei confronti del contatto fisico e ci si prepara a giocare con la sabbia usando le dita.

**102 520** Matite per sabbiera




## Coperchio per vassoio sabbia

Contenuto/materiale/dimensioni: coperchio in MDF, aggancio alle maniglie della vassoio sabbia tramite fascia in gomma. Dimensione cm 65 x 50 x 0,8

**102 317** Coperchio per sabbiera



# Tavolette sensoriali



## Pannello tattile grande

Contenuto/materiale/dimensioni: set di 10 pannelli rigidi tattili di colore blu, su cui sono impressi con uno strato di sabbia forme e simboli. Pannelli 25 x 25 cm. Istruzioni incluse.

Approccio pedagogico: si sviluppano la percezione tattile, la motricità fine e la coordinazione occhio-mano. Ideale per il miglioramento della concentrazione e della comprensione delle forme geometriche di base. Particolarmente consigliato l'utilizzo in ambito terapeutico.

Suggerimenti di gioco: i pannelli tattili consentono una grande varietà di giochi tattili adatti ad ogni età o fase di sviluppo. Toccando, sentendo e disegnando ci si avvicina in maniera intensa al senso del tatto e alle forme. Le forme possono essere tracciate con le dita o sentite a piedi nudi. Possono essere riprodotte su carta o disegnate con la sabbia nel vassoio. I pannelli tattili possono essere utilizzati anche come basi per creare dei disegni con le forme. In questo caso posizionare un foglio di carta sopra ad un pannello tattile a vostra scelta e colorare la superficie con dei pastelli a cera. Come per magia, sul foglio apparirà la struttura della superficie del pannello. Con 2 set di pannelli si può giocare al memory tattile.

**102 304** Pannello tattile grande



## Set di mandala per sabbiera

Contenuto/materiale/dimensioni: 7 sagome in pannello rigido laccato (cerchio, quadrato, triangolo, ovale, rettangolo, lumaca e stella), dimensioni 46 x 46 cm, 2 listelli di supporto in legno di faggio laccato blu, 3 matite per disegno sulla sabbia (manico in legno con punta in gomma crepla).

Approccio pedagogico: sviluppati secondo gli aspetti della pedagogia Montessori, questi modelli per mandala riescono a trasmettere l'esperienza sensoriale e tattile delle forme geometriche di base. In modo pratico e creativo viene promossa la comprensione della simmetria e dei modelli. Ideale per allenare la coordinazione occhio-mano e la motricità fine e per vivere un'esperienza di concentrazione, silenzio e inaspettata creatività. Strumento indispensabile in ambito educativo, terapeutico e nella pedagogia curativa.

Suggerimenti di gioco: crea i tuoi mandala nel vassoio combinando le forme e decorali con gusci di lumaca, conchiglie, pietre, pepite di vetro, ecc. Inserendo della carta ondulata o colorata sotto alla base in vetro, si ottengono ulteriori straordinari effetti.

**192 520** Set di mandala per sabbiera

# Vassoio per la sabbia compatto



## Vassoio per la sabbia compatto

Contenuto/materiale/dimensioni: versione più piccola del nostro collaudato vassoio per sabbia (102 201). Con fondo in vetro di sicurezza di 5 mm, impilabile e salvaspazio. Cornice in legno, sacchetto con ½ kg di sabbia e 1 attrezzo per livellare la sabbia inclusi nella fornitura. 37 x 27 x 5 cm.

Approccio pedagogico: sviluppata secondo gli aspetti della pedagogia Montessori. Particolarmente utile per l'esercitazione della scrittura in età prescolare e scolare primaria. Favorisce la concentrazione, la creatività, la coordinazione occhio-mano e le basi della coordinazione sinistra-destra. Suggerimenti di gioco: i bambini disegnano con movimenti fluidi. In questo modo vengono trasmesse le basi della composizione delle lettere. Nell'ambito del lavoro di gruppo ciascun bambino dovrebbe avere a disposizione un vassoio.

I bambini possono svolgere la stessa attività contemporaneamente. Ogni bambino può rappresentare o riprodurre oggetti o forme nella sabbia seguendo la propria immaginazione e fantasia. I disegni o i modelli si possono poi decorare a piacere. Ulteriori affascinanti effetti si ottengono posizionando della carta colorata o carta olografica sotto al fondo in vetro.

**102 202** Vassoio per la sabbia compatto



**Impilabile**



## Accessori per vassoio per la sabbia compatto

Contenuto/materiale/dimensioni: 1 palla riccio Ø 6 cm, 1 pennello in gomma 18,5 cm, 1 matita per disegno sulla sabbia, 1 rastrello con manico larghezza 4 cm, 2 rastrelli per realizzare diversi motivi decorativi, 1 tergivetro con bordo in gomma larghezza 11 cm.

Utilizzabile anche con il vassoio per la sabbia grande.

**102 305** Accessori per vassoio compatto



## FAVORISCE

- LA CONCENTRAZIONE
- LA CREATIVITÀ
- LA COORDINAZIONE OCCHIO-MANO
- LE BASI DELLA COORDINAZIONE SINISTRA-DESTRA
- IL RILASSAMENTO





# Accessori per le sabbiere



## Set di rulli per la sabbia

Approccio pedagogico: accessori sviluppati seguendo i principi della pedagogia montessoriana. Ideali per lo sviluppo della destrezza delle dita, della coordinazione destra-sinistra, della coordinazione occhio-mano e della concentrazione.

Suggerimenti di gioco: i bambini sono affascinati dai disegni che riescono a creare facendo rotolare con cura i rulli nella sabbia e che potranno decorare a piacere usando la fantasia, per esempio con l'aiuto di conchiglie, pepite di vetro, ecc. I risultati migliori si ottengono quando i bambini riescono a far rotolare il rullo con entrambe le mani in modo uniforme e con una pressione costante sulla sabbia.

### Set di 3 rulli per la sabbia con linee

Contenuto/materiale/dimensioni: 3 rulli per la sabbia in vetro acrilico cm 20 x Ø 3 cm (linea retta, onda e zig zag), istruzioni di gioco.

**102 638** Set di 3 rulli per la sabbia con linee

### Set di 3 rulli per la sabbia con motivi


Contenuto/materiale/dimensioni: 3 rulli per la sabbia in vetro acrilico 20 cm x Ø 3 cm (fiori, stelle, mare), istruzioni di gioco.

**102 639** Set di 3 rulli per la sabbia con motivi

## Dischi ornamentali per la sabbia

Contenuto/materiale/dimensioni: 1 anello in vetro acrilico altezza 5 cm, Ø 8 cm, 3 setacci in vetro acrilico con diversi motivi decorativi Ø 7,3 cm. Approccio pedagogico: favorisce la coordinazione occhio-mano, la capacità di osservazione, la motricità fine, la calma e la concentrazione. Suggerimenti di gioco: i setacci in vetro acrilico trasparente blu si inseriscono all'interno dell'anello in vetro acrilico. La sabbia viene versata sul setaccio per poi scorrere attraverso i fori, creando dei motivi ornamentali a stella a 5 e a 6 punte e a forma di sole. Un gioco che emoziona.

**102 307** Dischi ornamentali



## Rulli sabbia

Contenuto/materiale/dimensioni: set di 4 diversi rulli in legno per modellare. Ø 4 cm, lunghezza 21 cm.

Approccio pedagogico: ideali per lo sviluppo della destrezza delle dita, della coordinazione destra-sinistra, della coordinazione occhio-mano e della concentrazione.

Suggerimenti di gioco: utilizzabili non solo con materiale modellabile ma anche con la sabbia, su cui lasciano tracce e motivi ornamentali interessanti.

**540 603** Rulli sabbia

## Timbri con motivi ornamentali

Contenuto/materiale/dimensioni: 4 timbri con diversi motivi decorativi con manico lungo in legno. Adatti a plastilina, argilla, pasta da modellare e sabbia. Motivo Ø 5,5 cm, manico Ø 2 cm, lunghezza 7,5 cm.

Suggerimento di gioco: con questo set si possono realizzare originali motivi ornamentali nella sabbia.

**541 709** Timbri con motivi ornamentali

## Pannelli luminosi RGB

Pannelli luminosi con moderna tecnologia RGB. Grazie al cambio dei colori integrato, regolabile con un telecomando, si può osservare ancora più chiaramente il mix di colori. I pannelli luminosi RGB si possono combinare ad altri elementi come il vassoio sabbia (102 201). Sono dotati di tecnologia a LED a lunga durata, senza pericolo di surriscaldamento della superficie. I pannelli luminosi si possono appendere, il materiale per il fissaggio non è incluso nella consegna. Materiale: pannello acrilico con tecnologia LED (a basso consumo energetico) e cornice di alluminio, durata luminosa fino a 50.000 ore di funzionamento. Adatto solo per uso interno. Contenuto: 4 cubi in vetro acrilico aggiuntivi (8 x 4 x 1,6 cm) per un corretto posizionamento del vassoio sabbia sul pannello luminoso, telecomando. Dati tecnici: 12 V, 18 W.



### Pannello RGB grande

Larghezza 61 cm, profondità 46 cm, spessore 2 cm. Superficie luminosa: cm 57 x 42. Peso: 5,05 kg.

**102 685** Pannello RGB grande



### Pannello RGB piccolo

Larghezza 48 cm, profondità 36 cm, spessore 2 cm. Superficie luminosa: cm 44 x 32. Peso: 3,33 kg.

**102 684** Pannello RGB piccolo

## Pannelli luminosi

I pannelli luminosi in diverse grandezze offrono sempre una giusta cornice ai diversi progetti luminosi. Si possono unire più pannelli luminosi per formare una superficie più grande. Particolarmente adatti per la rappresentazione luminosa dei disegni dei bambini. I pannelli possono essere appesi alla parete come delle immagini. Dotati di tecnologia LED a lunga durata e di facile utilizzo grazie al peso ridotto. Materiale: pannello in vetro acrilico con tecnologia LED (a basso consumo energetico), senza pericolo di surriscaldamento della superficie, durata luminosa fino a 50.000 ore di funzionamento. Adatto solo per uso interno. Contenuto: pannello di base con magneti, coperchio, pellicole per dispersione della luce bianca, cavo di collegamento con interruttore a leva e alimentatore.

### Pannello rotondo

Dati tecnici: 12 Volt, 12,7 Watt. Misure: Ø 55 cm, spessore 1 cm. Peso circa 2 kg, superficie luminosa Ø 49,5 cm

**102 694** Pannello rotondo



## Pellicole per dispersione della luce

Le pellicole nei colori dell'arcobaleno riempiono il pannello luminoso con colori magnifici. Le costruzioni e le immagini appaiono sotto una luce diversa. Utilizzando insieme il materiale trasparente è possibile creare fantastici esperimenti di colori con le pellicole. Contenuto: 7 pellicole colorate, in plastica resistente.

### Pellicole per luci piccole:

Per il pannello luminoso piccolo (102 688).

**102 693** Pellicole per luci piccole

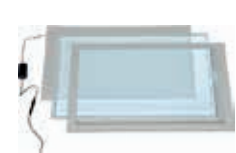


### Pannello grande

Questo pannello luminoso è delle stesse dimensioni del nostro vassoio sabbia (102 201) e vassoio sabbia per esperimenti (103 861). Per il pannello sabbia per esperimenti servono 2 pannelli luminosi. Contenuto: 4 cubi in vetro acrilico aggiuntivi per un corretto posizionamento del vassoio sabbia sul pannello luminoso.

Dati tecnici: 12 Volt, 12 Watt. Misure: larghezza 60,5 cm, profondità 45 cm, spessore 1 cm. Peso: circa 3,5 kg. Superficie luminosa cm 55 x 39,5, cubi cm 8 x 4 x 1,6

**102 690** Pannello luminoso gr.



### Pannello piccolo.

Dati tecnici: 12 Volt, 7,9 Watt. Misure: 48 x 36 cm, spessore 1 cm. Peso circa 2,2 kg. Superficie luminosa cm 42,5 x 30,5

**102 688** Pannello luminoso picc.



### Pellicole per luci grande:

Per il pannello luminoso grande (102 690).

**102 692** Pellicole per luci grandi



### Pellicole per luce rotonde

Per il pannello luminoso rotondo (102 694).

**102 696** Pellicole per luce rotonde





# giochimpara

Viale Dante n. 210  
38057 Pergine Valsugana (TN), Italia  
tel. 0461 534266 | fax 0461 531882  
**dusyma@giochimpara.com**  
[www.giochimpara.com](http://www.giochimpara.com)

Presenti su MePA  
Prodotti conformi ai CAM - Criteri Ambientali Minimi